

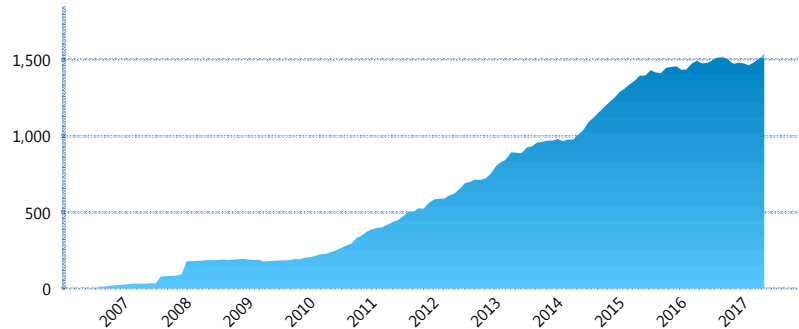
### I. INFORMACIÓN FINANCIERA

#### I) Detalles del Fondo

Detalles del Fondo	
Razón Social	Siefore SURA AV 3, S.A. de C.V.
Inicio de Operaciones	11/08/2006
Tipo de Fondo	Aportación voluntaria
Clave Bolsa	SURAAV3
Activos Administrados *	1,543
ISIN	MX54SUOC0022
Comisión Anual	1.25%
Administrador	Afore SURA, S.A. de C.V.
Director General	Lic. Enrique Ernesto Solórzano Palacio
Presidente del Consejo	Luis Fernando Ojalvo Prieto

#### Activos Administrados \*

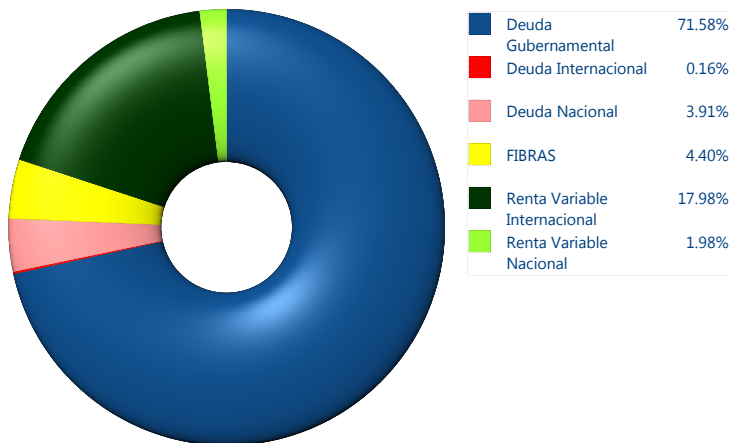
\$1,543



\*Cifras en millones de pesos

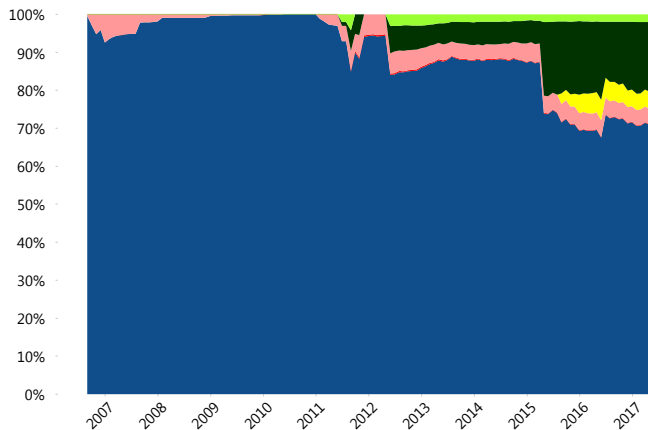
Contiene el efecto de fusiones, cortes transversales y transferencias por edad. Para mayor información consultar: <http://www.consar.gob.mx/gobmx/Aplicativo/Factsheets/EC/ECSAR.pdf>

#### II) Inversiones



Tipo de Instrumento		SURA (SIAV)	Sistema Adicional...
Renta Variable Nacional	Renta Variable Nacional	1.98%	4.51%
	<b>Total</b>	<b>1.98%</b>	<b>4.51%</b>
Renta Variable Internacional	Renta Variable Internacional	17.98%	12.26%
	<b>Total</b>	<b>17.98%</b>	<b>12.26%</b>
Mercancías	Mercancías	0.00%	0.03%
	<b>Total</b>	<b>0.00%</b>	<b>0.03%</b>
FIBRAS	FIBRAS	4.40%	1.38%
	<b>Total</b>	<b>4.40%</b>	<b>1.38%</b>
Estructurado	Estructurados	0.00%	0.05%
	<b>Total</b>	<b>0.00%</b>	<b>0.05%</b>
Deuda Nacional	Alimentos	0.00%	0.25%
	Automotriz	0.00%	0.10%
	Banca de Desarrollo	0.25%	1.66%
	Bancario	0.36%	1.23%
	Bebidas	0.06%	0.02%
	Cemento	0.00%	0.01%
	Centros Comerciales	0.00%	0.00%
	Consumo	0.00%	0.21%
	Empresas Productivas del Estado	1.49%	2.79%
	Estados	0.00%	1.72%
	Europesos	0.12%	0.97%
	Grupos Industriales	0.01%	0.05%
	Infraestructura	0.78%	1.59%
	Otros	0.06%	0.48%
	Papel	0.00%	0.01%
	Serv. Financieros	0.00%	0.05%
	Telecom	0.27%	0.29%
Transporte	0.00%	0.01%	
Vivienda	0.50%	1.81%	
<b>Total</b>	<b>3.91%</b>	<b>13.26%</b>	
Deuda Internacional	Deuda Internacional	0.16%	0.01%
	<b>Total</b>	<b>0.16%</b>	<b>0.01%</b>
Deuda Gubernamental	BONDESD	4.35%	16.55%
	BONOS	30.01%	15.51%
	BPA182	0.00%	0.49%
	BPAS	0.00%	0.40%
	BPAT	0.00%	1.81%
	CBIC	1.49%	0.12%
	CETES	0.00%	10.90%
	REPORTO	6.30%	3.59%
	UDIBONO	29.41%	18.99%
	UMS	0.00%	0.15%
<b>Total</b>	<b>71.58%</b>	<b>68.51%</b>	
<b>Total</b>	<b>100.00%</b>	<b>100.00%</b>	

#### Evolución de Inversiones



\*\*Considera las inversiones de todo el grupo de SIEFORES Adicionales  
Cifras al cierre de mayo de 2017

### III) Desempeño

#### Rendimiento Bolsa

Tipo	SURA (SIIV)	Sistema Adicionales
1 año	5.24%	5.47%
2 años	3.38%	3.96%
3 años	3.65%	4.41%
5 años	4.99%	5.01%

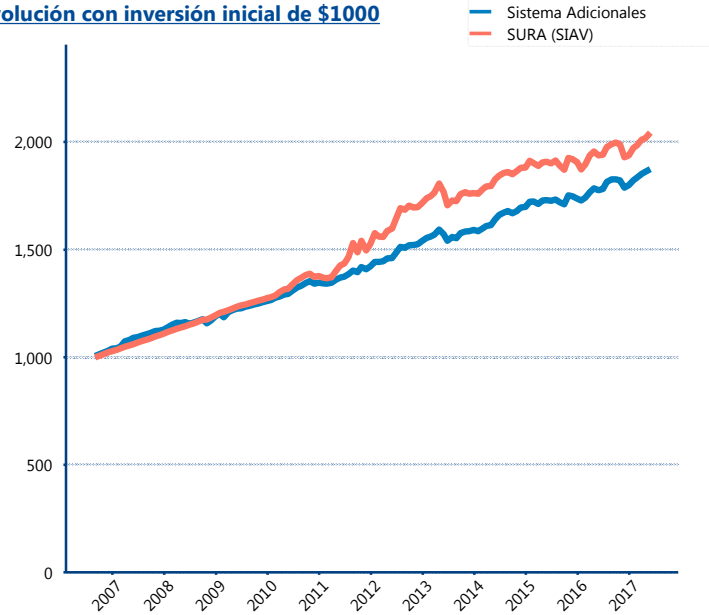
#### Indicador de Rendimiento Neto

N/A

N/A

N/A

#### Evolución con inversión inicial de \$1000



Construido con el precio de la Siefore registrado en la Bolsa Mexicana de Valores

### IV) Medidas de sensibilidad y riesgos

#### Evolución del Plazo Promedio Ponderado

